

令和元年度学校評価アンケート集約結果

令和元年12月実施

①下記1～10のアンケート内容から最もあてはまる番号を記入。

②下記アンケート項目は上段：教員用 中段：生徒用 下段：保護者用です。

(授業・学習)

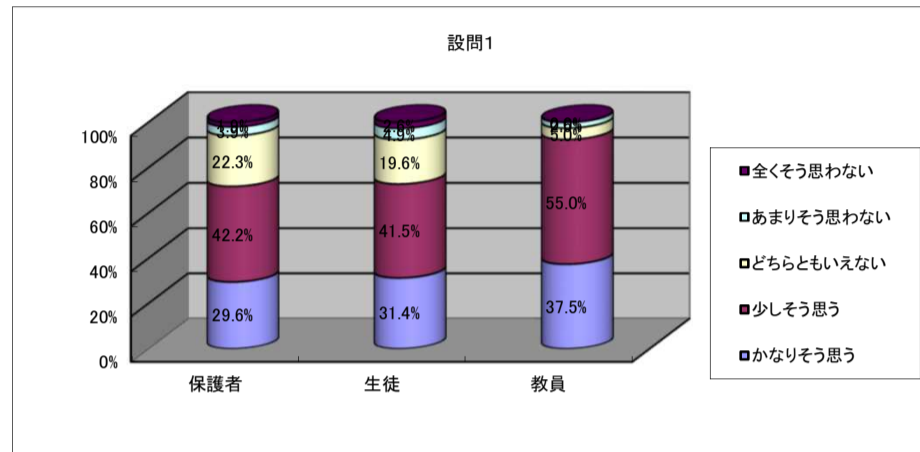
1 生徒の心身の健康を把握し、欠席・遅刻をしないよう指導するなど、「生徒一人ひとりを大切にする教育」に努めている。

学校評価アンケート結果（実数）

1

	保護者	生徒	教員
かなりそう思う	29.6%	31.4%	37.5%
少しそう思う	42.2%	41.5%	55.0%
どちらともいえない	22.3%	19.6%	5.0%
あまりそう思わない	3.9%	4.9%	2.5%
全くそう思わない	1.9%	2.6%	0.0%

1 1 1



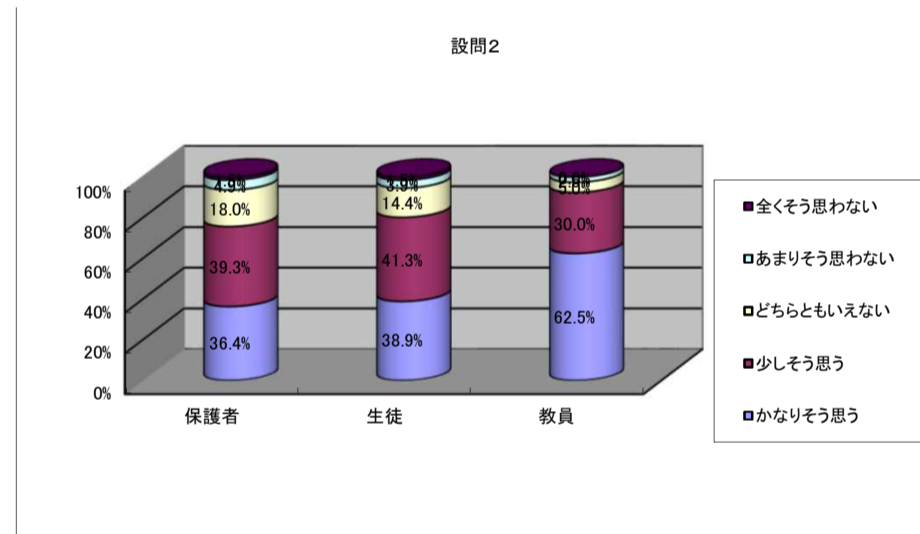
(進路)

2 個性や適性に応じて進路情報を提供するなど、進路目標達成のために細やかな指導をしている。

2

	保護者	生徒	教員
かなりそう思う	36.4%	38.9%	62.5%
少しそう思う	39.3%	41.3%	30.0%
どちらともいえない	18.0%	14.4%	5.0%
あまりそう思わない	4.9%	3.9%	2.5%
全くそう思わない	1.5%	1.5%	0.0%

1 1 1



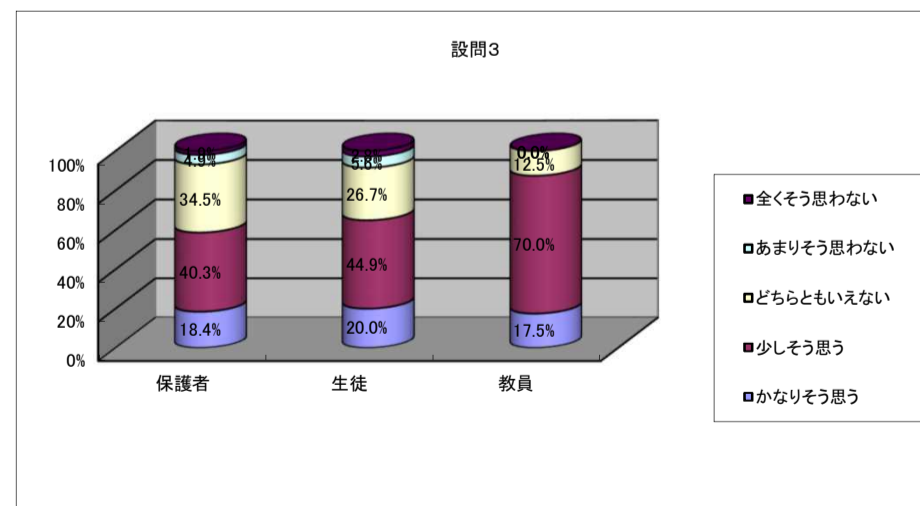
(授業・学習)

3 わかりやすい授業の工夫や実践を行っている。

3

	保護者	生徒	教員
かなりそう思う	18.4%	20.0%	17.5%
少しそう思う	40.3%	44.9%	70.0%
どちらともいえない	34.5%	26.7%	12.5%
あまりそう思わない	4.9%	5.6%	0.0%
全くそう思わない	1.9%	2.8%	0.0%

1 1 1



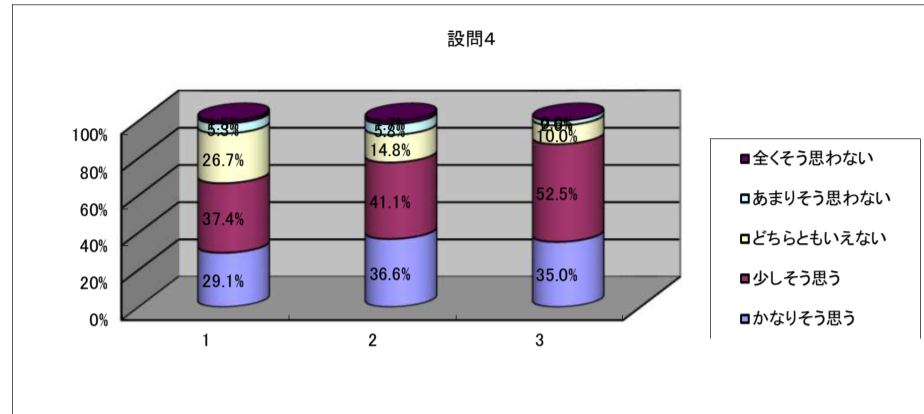
(生徒指導・生活指導)

4 あいさつやマナーなど、当たり前のことを大切にする教育を推進している。

4

	保護者	生徒	教員
かなりそう思う	29.1%	36.6%	35.0%
少しそう思う	37.4%	41.1%	52.5%
どちらともいえない	26.7%	14.8%	10.0%
あまりそう思わない	5.3%	5.8%	2.5%
全くそう思わない	1.5%	1.7%	0.0%

1 1 1

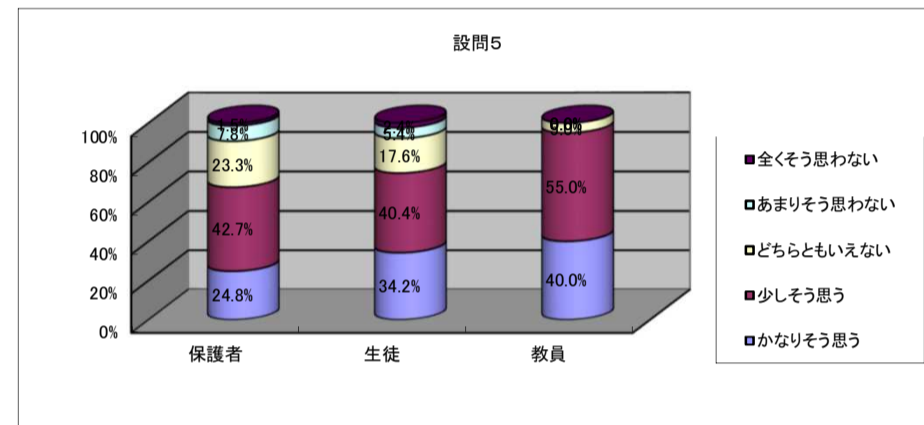


5 いじめアンケートを実施するなど、いじめなどのない安心して通える学校にしようと努力している。

5

	保護者	生徒	教員
かなりそう思う	24.8%	34.2%	40.0%
少しそう思う	42.7%	40.4%	55.0%
どちらともいえない	23.3%	17.6%	5.0%
あまりそう思わない	7.8%	5.4%	0.0%
全くそう思わない	1.5%	2.4%	0.0%

1 1 1



(部活動)

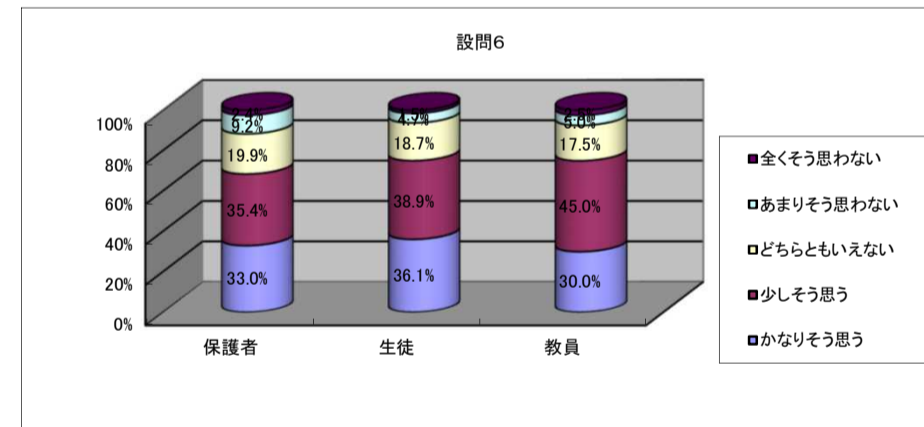
6 生徒が部活動を活発に行うよう努力している。

6

	保護者	生徒	教員
かなりそう思う	33.0%	36.1%	30.0%
少しそう思う	35.4%	38.9%	45.0%
どちらともいえない	19.9%	18.7%	17.5%
あまりそう思わない	9.2%	4.7%	5.0%
全くそう思わない	2.4%	1.5%	2.5%

1 1 1

設問7



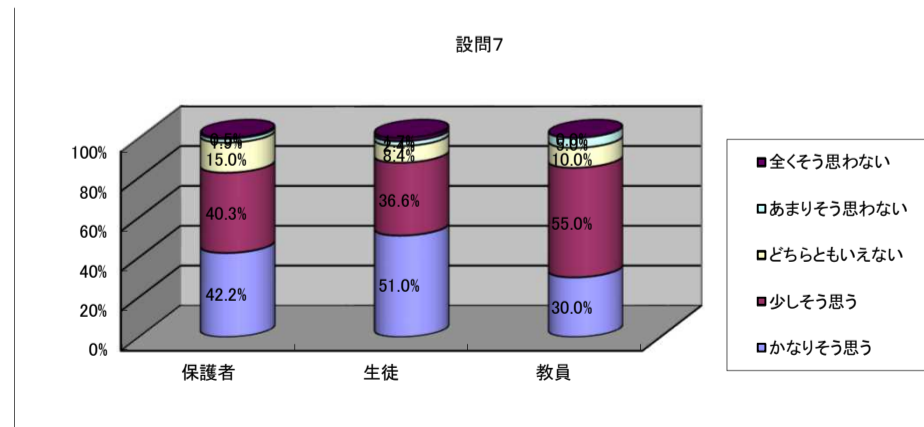
(生徒指導・生活指導)

7 クラスマッチや学園祭等の生徒会行事に、生徒が意欲的に取り組むよう努力をしている。

7 私たちは、授業を

	保護者	生徒	教員
かなりそう思う	42.2%	51.0%	30.0%
少しそう思う	40.3%	36.6%	55.0%
どちらともいえない	15.0%	8.4%	10.0%
あまりそう思わない	1.9%	2.4%	5.0%
全くそう思わない	0.5%	1.7%	0.0%

1 1 1



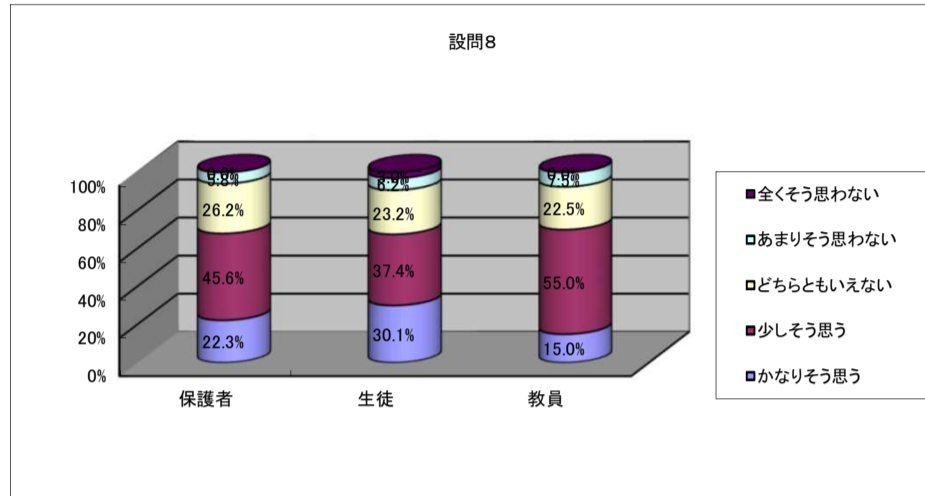
(授業・学習)

8 朝読書を実施するなど、言語活動の充実を図り、心豊かな人間の育成に努めている。

8

	保護者	生徒	教員
かなりそう思う	22.3%	30.1%	15.0%
少しそう思う	45.6%	37.4%	55.0%
どちらともいえない	26.2%	23.2%	22.5%
あまりそう思わない	5.8%	6.2%	7.5%
全くそう思わない	0.0%	3.0%	0.0%

1 1 1



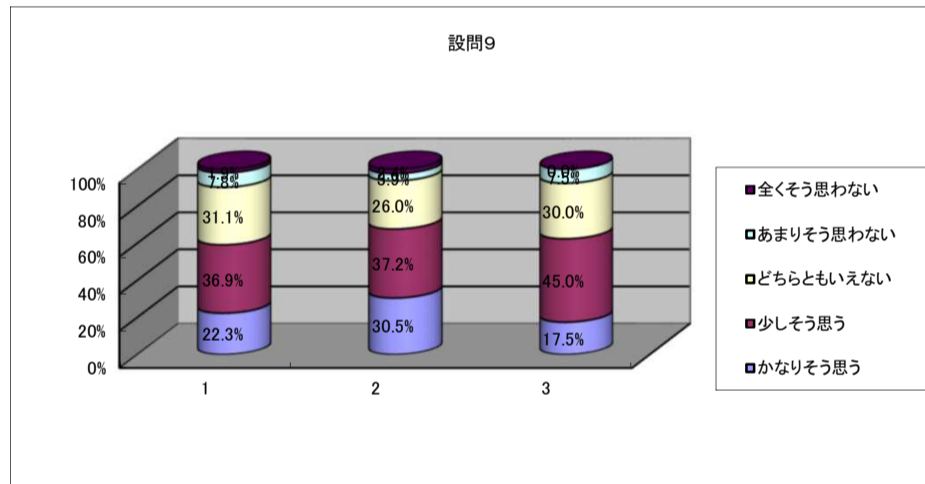
(PTA関係)

9 PTA活動や地域の清掃活動など、保護者や地域との連携を図る教育活動を推進している。

9

	保護者	生徒	教員
かなりそう思う	22.3%	30.5%	17.5%
少しそう思う	36.9%	37.2%	45.0%
どちらともいえない	31.1%	26.0%	30.0%
あまりそう思わない	7.8%	3.9%	7.5%
全くそう思わない	1.9%	2.4%	0.0%

1 1 1



(その他全般)

10 海外生徒との交流や海外への修学旅行を実施するなど、国際理解教育を推進している。

10

	保護者	生徒	教員
かなりそう思う	36.4%	40.6%	42.5%
少しそう思う	41.3%	32.3%	52.5%
どちらともいえない	17.5%	19.4%	5.0%
あまりそう思わない	4.4%	4.9%	0.0%
全くそう思わない	0.5%	2.8%	0.0%

1 1 1

